



# uponor

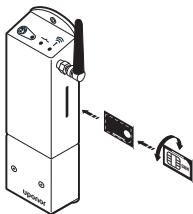
UPONOR VVS  
GOLVVÄRME

UPONOR CONTROL SYSTEM

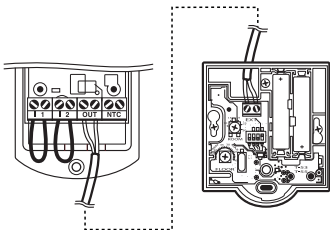
## Quick Manual Uponor SMS-modul R-56 Radio


### Installation av Uponor SMS Modul R-56

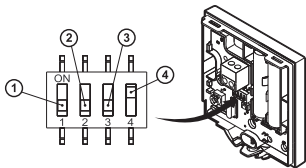
- Börja med att avaktivera SIM-kortets pinkodlås via separat mobiltelefon.
- Sätt i SIM-kortet i sidan på SMS-modulen enligt bild.
- Montera sedan fast antennen på sidan av SMS-modulen.




- Koppla ihop plinten i T-54 med ingången märkt OUT i SMS-modulen
- Om utgivare skall användas på R-56 kopplas den in i ingången märkt NTC.



- Switcharna i Termostat T-54 skall stå enligt följande; 1 OFF, 2 OFF, 3 OFF, 4 ON.
- Registrera din Termostat T-54 på en ledig kanal i Reglercentral C-56.
- Nu kan du aktivera reducerat läge manuellt eller via telefonen.
- Manuell Aktivering görs på  knappen på SMS-modulen.
- Vid aktivering via SMS skickas endast valt lösenord.



När man har aktiverat SMS-modulen så kommer det upp en alarm symbol  i manöverpanelen. Denna symbol bekräftar att man har aktiverat reducerat läge. Symbolen finns i manöverpanelen så länge reducerat läge används.

### Kontrollera hur Uponor SMS-modul R-56 Radio är inställd

Skriv tefonnumret du fick med ditt SIM-kort och PASS CONF med STORA BOKSTÄVER

Stora bokstäver skall alltid användas när man skickar SMS till Modulen.

OBS! Detta SMS är också ett funktionstest

Du får sedan tillbaka ett svar från SMS Modulen där alla inställda värden finns med.

**PASS** = Ditt nuvarande lösenord

**REPLY** = ON om man vill ha svar efter ändring

**ALARM 1** = Med ON så sänds ett SMS vid en händelse

**ALARM 2** = Med ON så sänds ett SMS vid en händelse

**ALARM TEMP** = Bestämmer larmgränsvärdet för husets lågtemperatur. 0 avaktiverar larmet.

**OUT PUT** = 0 (standardvärde) 1 aktivera reducerat läge

**BUZZER** = Används inte på SMS-modulen

**HEART BEAT** = Anger hur ofta en status rapport skickas till din mobil (0-999 timmar)

**SMS COUNTER** = Antal sända SMS

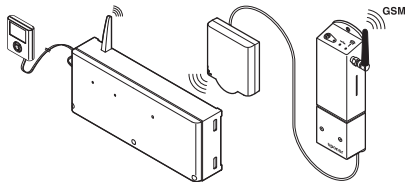
**PHONE** = Telefonnummer till telefonen som tar emot SMS från modulen.

**OBS!** Telefonnumret måste anges inkl landsnummer

PASS CONF skriver man endast första gången man skickar SMS till modulen. Sedan byter man ut lösenordet (PASS) mot en valfri fyrsiffrig kod. Det går att använda både siffror och bokstäver.

När svaret kommer tillbaka används Vidarebefordra på din telefon. I läget Vidarebefordra SMS på din mobiltelefon kan du ändra/justera Temp eller Larm innan du skickar tillbaka SMS.

**OBS!** Skicka bara en förändring per SMS.



**Uponor AB**  
Uponor VVS  
Box 2  
721 03 Västerås

**T** 0223-380 00  
**F** 0223-387 10  
**W** [www.uponor.se](http://www.uponor.se)

**uponor**